

ЦИКЛ ВЕБІНАРІВ З НАУКОМЕТРІЇ



НАУКОВІ
ПУБЛІКАЦІЇ



ПЛАТФОРМИ ТА СПОСОБИ ДЛЯ
ПІДВИЩЕННЯ НАУКОМЕТРИЧНИХ
ПОКАЗНИКІВ ВЧЕНИХ.

Спікер вебінару: **Мавлянов Дмитро**

ПЛАТФОРМИ, БАЗИ ДАНИХ, ІНДЕКСИ. ЯКА РІЗНИЦЯ МІЖ НИМИ?



Scopus®



publons



MENDELEY



ORCID
Connecting Research
and Researchers



loop

НЕОБХІДНІСТЬ ПУБЛІКАЦІЙ В МІЖНАРОДНИХ **БАЗАХ ДАНИХ**



Підвищення якості та цитованості
ваших наукових робіт



Створення наукової роботи, яка буде мати
міжнародне визнання



Отримання наукового звання або ступеня
(доцента, професора, доктора, кандидата
наук)



Грантова підтримка

Шукати грант



Збільшення індексу Гірша



Захист дисертації



Отримання додаткового фінансування



Підтримання відповідної статистики
наукової установи, в якій ви працюєте



ПРО РОЗПОДІЛ ВИДАТКІВ ДЕРЖАВНОГО БЮДЖЕТУ МІЖ ЗАКЛАДАМИ ВИЩОЇ ОСВІТИ НА ОСНОВІ ПОКАЗНИКІВ ЇХ ОСВІТНЬОЇ, НАУКОВОЇ ТА МІЖНАРОДНОЇ ДІЯЛЬНОСТІ

- Показник наукової діяльності закладу вищої освіти
- Показник міжнародного визнання закладу вищої освіти (враховується місце ЗВО в міжнародних рейтингах QS World University Rankings, The Times Higher Education World University Rankings або Academic Ranking of World Universities - World Top 500 Universities)



КАБІНЕТ МІНІСТРІВ УКРАЇНИ ПОСТАНОВА

від 24 грудня 2019 р. № 1146
Київ

Про розподіл видатків державного бюджету між закладами вищої освіти на основі показників їх освітньої, наукової та міжнародної діяльності

Відповідно до [пункту 46](#) розділу VI “Прикінцеві та перехідні положення” Бюджетного кодексу України Кабінет Міністрів України **постановляє**:

1. Затвердити [Формулу розподілу видатків державного бюджету на вищу освіту між закладами вищої освіти](#) (далі - Формула), що додається.

2. Установити, що:

1) Формула застосовується:

з 1 січня 2020 р. - до закладів вищої освіти державної форми власності, що належать до сфери управління Міністерства освіти і науки та здійснюють підготовку здобувачів вищої освіти за державним замовленням (крім Київського національного університету імені Тараса Шевченка);

з 1 січня 2021 р. - до закладів вищої освіти державної форми власності, що належать до сфери управління інших державних замовників, до сфери управління яких належить більше одного закладу вищої освіти, та здійснюють підготовку здобувачів вищої освіти за державним замовленням, а також до Київського національного університету імені Тараса Шевченка, закладів вищої освіти приватної форми власності;

з 1 січня 2022 р. - до закладів вищої освіти державної форми власності незалежно від сфери управління;

2) дія Формули поширюється на відокремлені структурні підрозділи закладів вищої освіти, що діють згідно із затвердженими в установленому порядку положеннями, мають окремо визначений ліцензований обсяг і безпосередньо здійснюють підготовку здобувачів вищої освіти;

3) дія постанови Кабінету Міністрів України від 17 серпня 2002 р. [№ 1134](#) “Про затвердження нормативів чисельності студентів (курсантів), аспірантів (ад’юнктів), докторантів, здобувачів наукового ступеня кандидата наук, слухачів, інтернів, клінічних ординаторів на одну штатну посаду науково-педагогічного працівника у вищих навчальних закладах III і IV рівня акредитації та вищих навчальних закладах післядипломної освіти державної форми власності” (Офіційний вісник України, 2002 р., № 34, ст. 1574; 2004 р., № 35, ст. 2342) і [Методики розрахунку оригітної середньої вартості підготовки одного кваліфікованого робітника, фахівця, аспіранта, докторанта](#), затвердженої постановою Кабінету Міністрів України від 20 травня 2013 р. № 346 (Офіційний вісник України, 2013 р., № 38, ст. 1342), не поширюється на заклади вищої освіти державної форми власності, для яких розподіл видатків державного бюджету на вищу освіту здійснюється на підставі Формули.

3. Міністерству освіти і науки:

ФОРУЛА РОЗПОДІЛУ ФІНАНСУВАННЯ ЗАКЛАДІВ ВИЩОЇ ОСВІТИ



Масштаб університету

стимулює

Об'єднуватись



Контингент студентів

стимулює

Зберігати профіль університету,
підтримувати технічні спеціальності



Регіональний коефіцієнт

стимулює

Розвивати вищу
освіту в регіонах



Позиції у міжнародних рейтингах

стимулює

Будувати міжнародну
репутацію та партнерство



Обсяг коштів на дослідження, які університет залучає з позабюджетних джерел

стимулює

Розвивати науку, партнерство з бізнесом,
диверсифікувати джерела фінансування









Працевлаштування випускників







стимулює

Відповідати на
запит ринку праці

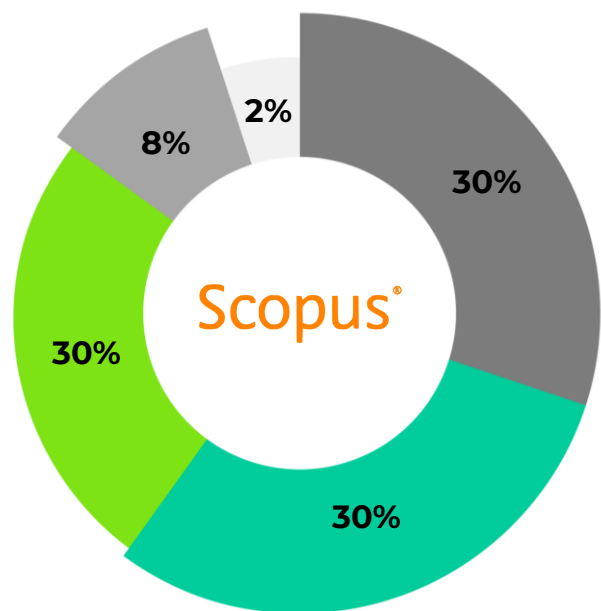
УКРАЇНСЬКІ УНІВЕРСИТЕТИ В МІЖНАРОДНИХ РЕЙТИНГАХ



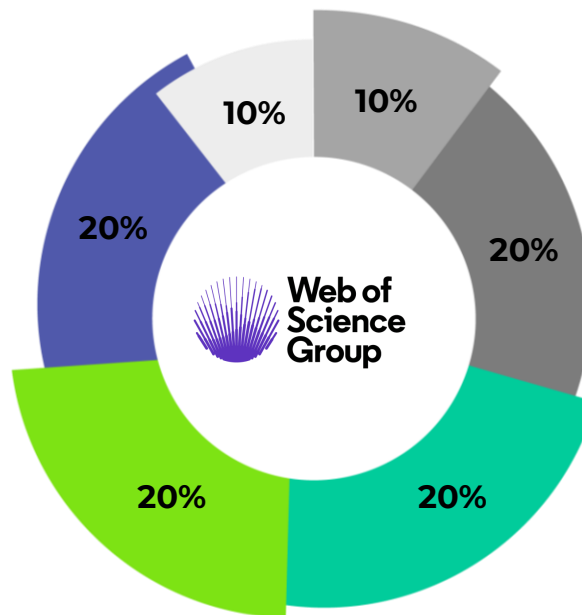
=491		V. N. Karazin Kharkiv National University	More	Ukraine
541-550		Taras Shevchenko National University of Kyiv	More	Ukraine
651-700		National Technical University "Kharkiv Polytechnic Institute"	More	Ukraine
701-750		National Technical University of Ukraine "Igor Sikorsky Kyiv Polytechnic Institute"	More	Ukraine
701-750		Sumy State University	More	Ukraine
751-800		Lviv Polytechnic National University	More	Ukraine

1001+		Ivan Franko National University of Lviv	Ukraine	10.7-22.1	21.6	7.9	4.3	34.4	36.6
801-1000		Lviv Polytechnic National University	Ukraine	22.2-28.2	17.9	8.7	49.5	34.7	24.4
1001+		National Technical University Kharkiv Polytechnic Institute	Ukraine	10.7-22.1	19.6	7.8	5.4	34.9	27.5
1001+		Sumy State University	Ukraine Explore	10.7-22.1	19.8	10.0	13.3	37.8	39.8
1001+		Taras Shevchenko National University of Kyiv	Ukraine	10.7-22.1	23.5	9.8	8.3	35.0	31.5
1001+		V.N. Karazin Kharkiv National University	Ukraine	10.7-22.1	20.6	9.3	9.0	34.6	49.9

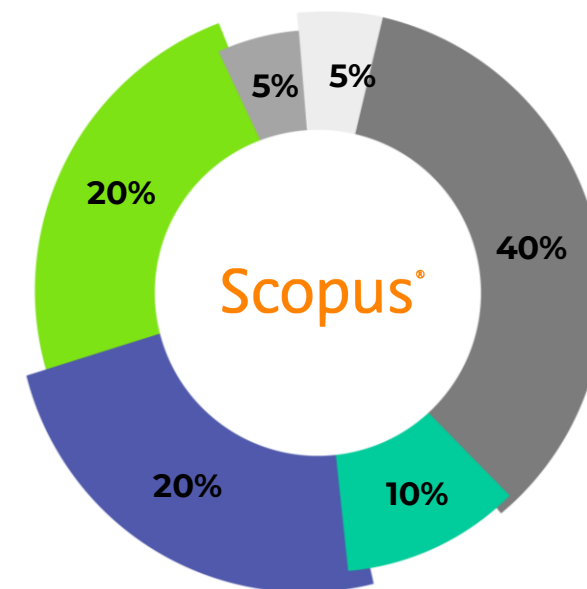
ПУБЛІКАЦІЇ ТА РЕЙТИНГИ



The Times Higher Education World University Rankings

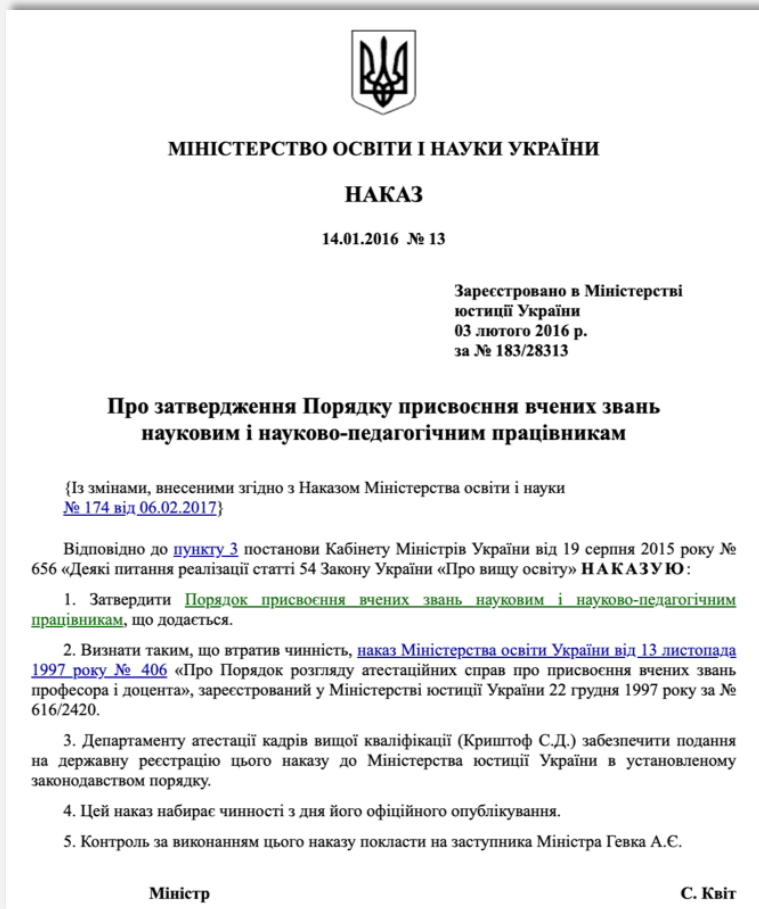


Academic Ranking of World Universities - World Top 500 Universities methodology



QS World University Rankings

ПРО ЗАТВЕРДЖЕННЯ ПОРЯДКУ ПРИСВОЄННЯ ВЧЕНИХ ЗВАНЬ НАУКОВИМ І НАУКОВО- ПЕДАГОГІЧНИМ ПРАЦІВНИКАМ



НАУКОВІ ЗВАННЯ

ЗВО
(ЗАКЛАД ВИЩОЇ ОСВІТИ)



ДОЦЕНТ

Не менше 1-єї публікації
в Scopus та Web of Science



ПРОФЕСОР

Зі ступенем доктора наук
Не менше 2-х публікацій
в Scopus та Web of Science

Без ступеня доктора наук
Не менше 4-х публікацій
в Scopus та Web of Science



**СТАРШИЙ
ДОСЛІДНИК**

Не менше 2-х публікацій
в Scopus та Web of Science

**НАУКОВІ
УСТАНОВИ**



**СТАРШИЙ
ДОСЛІДНИК**

Не менше 2-х публікацій
в Scopus та Web of Science



**ПРОФЕСОР
НАУКОВОЇ УСТАНОВИ**

Не менше 3-х публікацій
в Scopus та Web of Science

*Знання мов країн ЄС на рівні не нижче ніж B2 або 10 публікацій у базах даних Scopus та/або Web of Science

ПРО ОПУБЛІКУВАННЯ РЕЗУЛЬТАТІВ ДИСЕРТАЦІЙ НА ЗДОБУТТЯ НАУКОВИХ СТУПЕНІВ ДОКТОРА І КАНДИДАТА НАУК



МІНІСТЕРСТВО ОСВІТИ І НАУКИ УКРАЇНИ

НАКАЗ

23.09.2019 № 1220

Зареєстровано в Міністерстві
юстиції України
08 жовтня 2019 р.
за № 1086/34057

Про опублікування результатів дисертацій на здобуття наукових ступенів доктора і кандидата наук

Відповідно до [підпункту 47](#) пункту 4 Положення про Міністерство освіти і науки України, затвердженого постановою Кабінету Міністрів України від 16 жовтня 2014 року № 630, і [пункту 12](#) Порядку присудження наукових ступенів, затвердженого постановою Кабінету Міністрів України від 24 липня 2013 року № 567, **НАКАЗУЮ**:

1. Затвердити такі, що додаються:

- 1) [Вимоги до опублікування результатів дисертацій на здобуття наукових ступенів доктора і кандидата наук](#);
- 2) [Вимоги до опублікованої монографії, що подається на здобуття наукових ступенів доктора і кандидата наук](#).

2. Установити, що:

1) основні наукові результати дисертації (виконаної у формі рукопису, монографії, наукової доповіді) на здобуття наукового ступеня доктора наук має бути висвітлено не менше ніж у 20 наукових публікаціях, які розкривають основний зміст дисертації. До таких наукових публікацій належать:

статті у наукових виданнях, включених до Переліку наукових фахових видань України;

статті у наукових періодичних виданнях інших держав із напрямку, з якого підготовлено дисертацію;

не менше ніж три статті, а з 01 вересня 2022 року не менше ніж п'ять статей з наукового напрямку, за яким підготовлено дисертацію здобувача, опублікованих щонайменше у двох різних періодичних виданнях, включених до категорії «А» Переліку наукових фахових видань України, або у закордонних виданнях, проіндексованих у базах даних Web of Science Core Collection та/або Scopus;

НАУКОВІ СТУПЕНІ



КАНДИДАТ НАУК



1 стаття у періодичних наукових виданнях інших держав, які входять до Організації економічного співробітництва та розвитку та/або Європейського Союзу, з наукового напрямку

*2 публікації у журналах Q1-Q3 SCImago Journal and Country Rank або Journal Citation Reports



ДОКТОР НАУК



3 статті, а з 01.09.22 року **5 статей** у двох різних періодичних виданнях, включених до категорії «А» Переліку наукових фахових видань України, або у закордонних виданнях, проіндексованих у базах даних Web of Science Core Collection та/або Scopus


ЩО НЕОБХІДНО ПАМ'ЯТАТИ ПРИ СТВОРЕННІ ПУБЛІКАЦІЇ?

IMRAD

INTRODUCTION
RESULTS
DISCUSSION
MATERIALS AND METHODS

УНІКАЛЬНІСТЬ РОБОТИ
85% ТА ВИЩЕ

ПЛАНУВАННЯ ПУБЛІКАЦІЙНОЇ
ДІЯЛЬНОСТІ ЗА 1-2 РОКИ



APA FORMAT



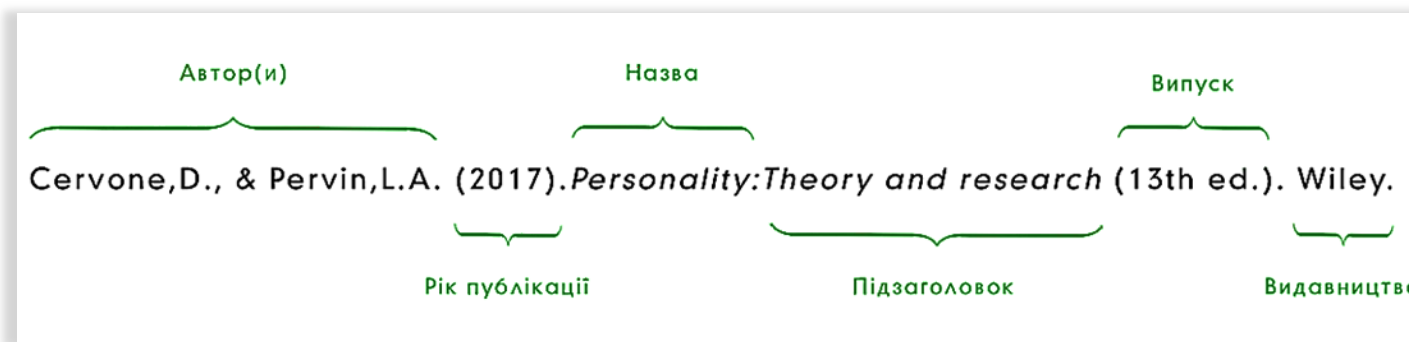
SELF-CITATION
MAX 12-13%

APA STYLE

ВНУТРІШНЬОТЕКСТОВЕ ЦИТУВАННЯ

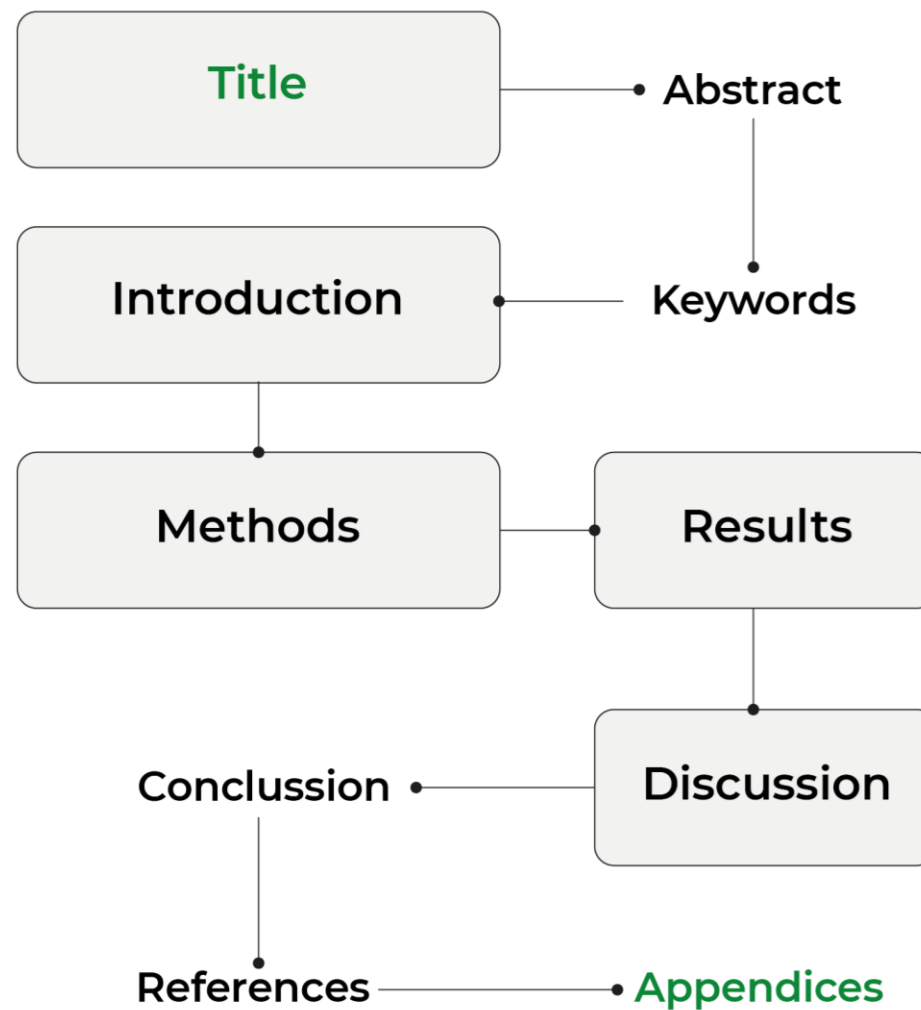
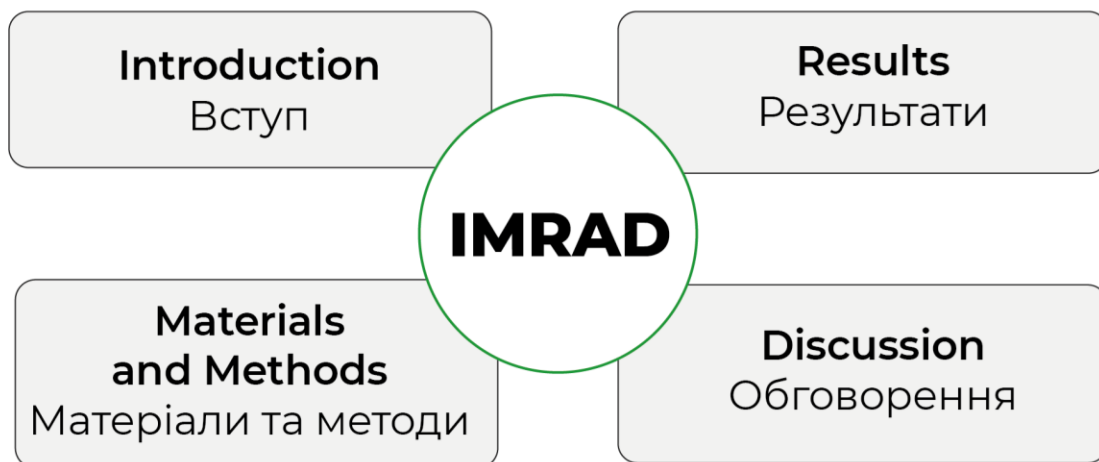


ПОЗАТЕКСОВИЙ ВАРІАНТ (безпосередньо у списку джерел, що використовувались у праці)



Восени 2019 року було видано сьоме оновлене видання APA стандартів, в якому в деталях зазначені всі нюанси оформлення робіт. Він вступає в силу та буде загальноприйнятим в міжнародних виданнях весною 2020 року. Цитування відповідно до стилю APA (7th edition) здійснюється двома способами:

СТРУКТУРА IMRAD



ГОЛОВНІ НАУКОМЕТРИЧНІ ПОКАЗНИКИ ДІЯЛЬНОСТІ ВЧЕНИХ



Загальна кількість публікацій у Web of Science, Scopus і т.д.



Індекс цитованості
сумарна кількість цитувань усіх статей у Web of Science, Scopus і т.д.



Середня цитованість
середня кількість цитувань на одну статтю



Індекс Хірша (h-index)
і його модифікації – g-index, i-index та ін.

g-index

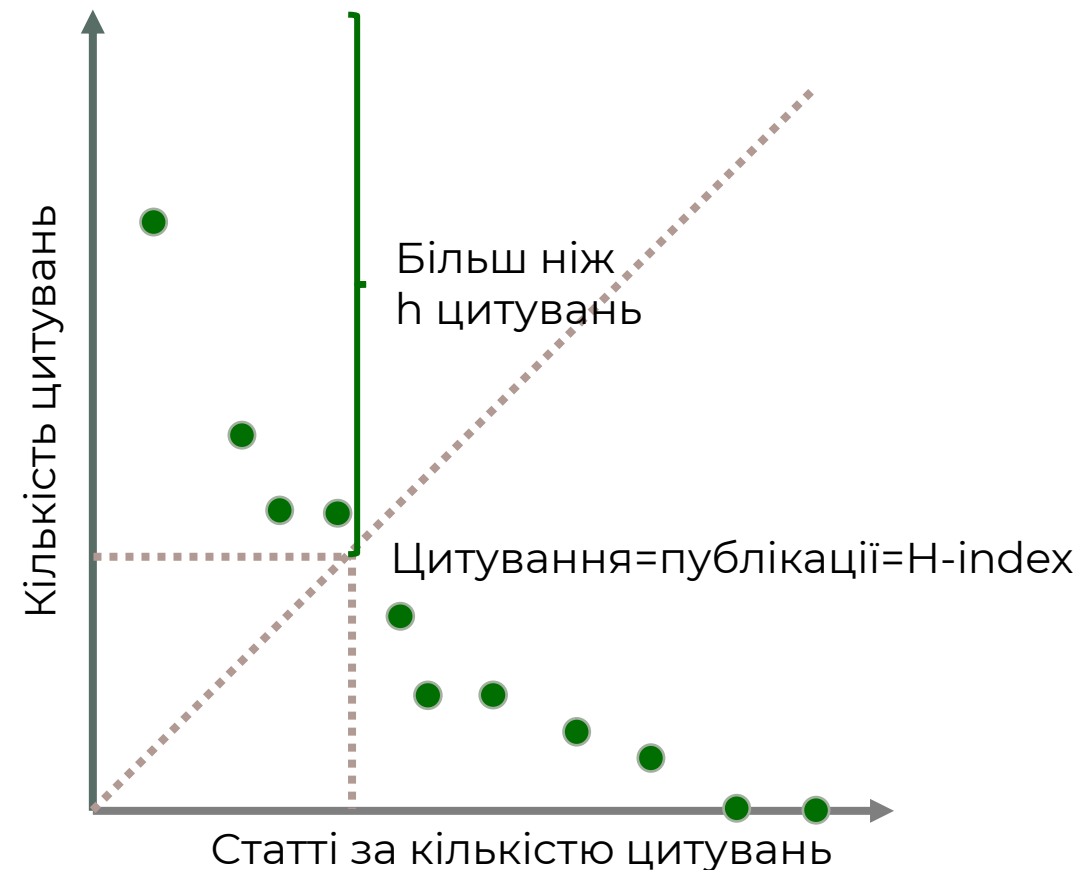
i-index

ІНДЕКС ГІРША ВЧЕНОГО

Цей показник є характеристикою продуктивності вченого (або наукового колективу), що розраховується на основі і кількості його публікацій, і кількості цитувань цих публікацій.

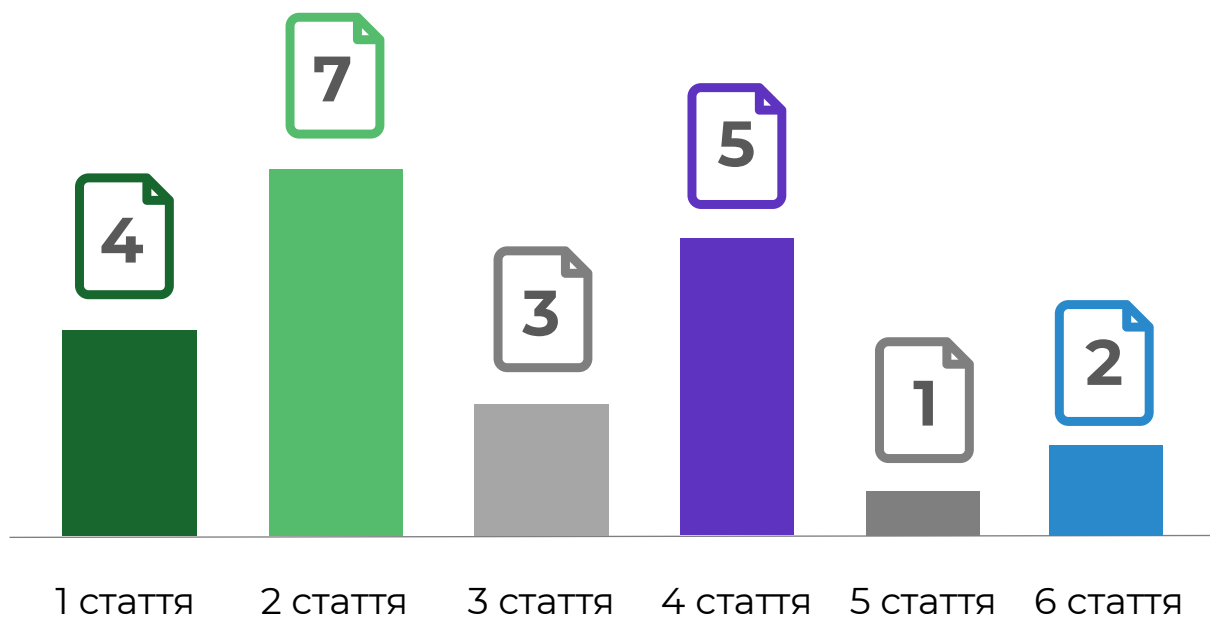
h-індекс науковця, що опублікував N статей, дорівнює h, якщо:

- h його статей отримали не менше h цитувань
- інші N-h його статей не більше h цитувань



ПРИКЛАД РОЗРАХУНКУ ІНДЕКСУ ГІРША

Вчений має 6 статей з наступною кількістю цитувань:



Розрахунок Індексу Гірша

1 стаття - 7 посилань

2 стаття - 5 посилань

3 стаття - 4 посилань

4 стаття - 3 посилань

5 стаття - 2 посилань

6 стаття - 1 посилань

H-INDEX = 3



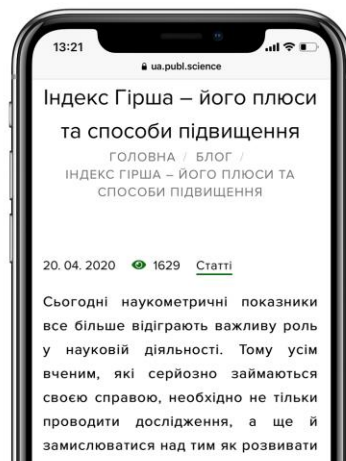
Індекс Хірша одного й того ж вченого в різних наукометричних базах може дуже сильно відрізнятись (!), оскільки він розраховується на основі даних, що містяться в конкретній базі.

НЮАНСИ РОЗРАХУНКУ ІНДЕКСУ ГІРША

 Вчений	 Кількість публікацій	 Цитування	 Індекс Гірша
1й вчений	1	100	1
2й вчений	100	1	1
3й вчений	2	4 <small>(кожна стаття 2 рази)</small>	2

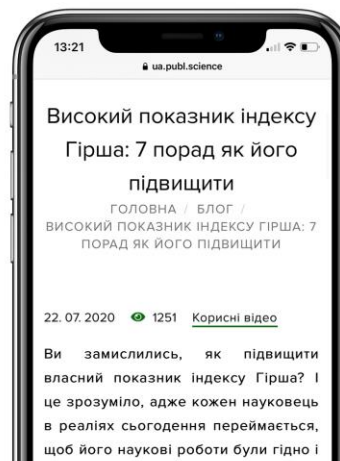
Виходить, що значимість праць першого вченого незаслужено занижена, хоча видається набагато більш логічним віддати перевагу, причому з великою перевагою, саме йому, оскільки він отримав набагато більше цитувань.

ДІЗНАЙТЕСЯ БІЛЬШЕ ПРО ІНДЕКС ГІРША



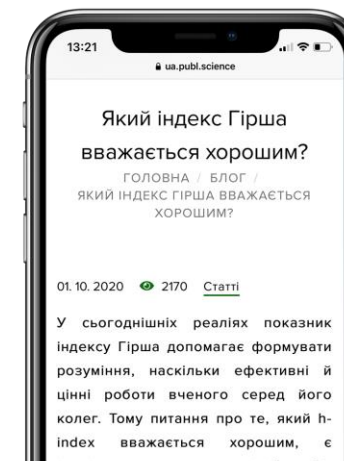
Індекс Гірша – його плюси та способи підвищення

Читати



Високий показник індексу Гірша: 7 порад як його підвищити

Читати



Який індекс Гірша вважається хорошим?

Читати

СТВОРЕННЯ ТА РЕДАГУВАННЯ ПРОФІЛЮ У СКОПУС



Кожен профіль автора Scopus автоматично створюється за допомогою спеціального алгоритму відповідності, який витягує метадані безпосередньо з документів, індексованих у Scopus. Процес пов'язує ім'я автора з опублікованими документами, які вони написали, за умови, що ці документи індексовані у Scopus.

Профілі автоматично створюються за допомогою метаданих з опублікованих документів, тому користувачі Scopus не можуть змінювати профілі.

Однак користувач може вимагати виправлення профілю, якщо:

Деякі документи,
індексовані в Scopus,
відсутні в профілі

Первинну
приналежність слід
вибирати з тих, що
витягнуті з документів

Бажане ім'я, яке
використовується для
відображення профілю,
потрібно змінити

Публікація,
індексована у Scopus,
була призначена
неправильно

ПРОФІЛЬ АВТОРА У SCOPUS

Кількість документів

Кількість цитувань

h-index

Scopus Author ID

Інтеграція з ORCID

Співавтори

Гранти



Эта запись об авторе сгенерирована Scopus [Подробнее](#)

Colditz, Graham A.

[Washington University in St. Louis, St. Louis, United States](#) [Показать всю информацию об авторе](#)

 57206520256  <https://orcid.org/0000-0002-7307-0291>

[✎ Редактировать профиль](#) [🔔 Настроить оповещение](#) [☰ Сохранить в список](#)
[🔍 Потенциальные соответствия авторов](#) [📄 Экспортировать в SciVal](#)

Обзор показателей

- 1424
Документы автора
- 204035
Цитирования по 137230 докум.
- 239
h-индекс: [Посмотреть h-график](#)

Документ и тенденции цитирования

Документы | Цитирования

Анализировать результаты по автору | Обзор цитирования

Темы с наибольшим вкладом

[Посмотреть все темы](#)

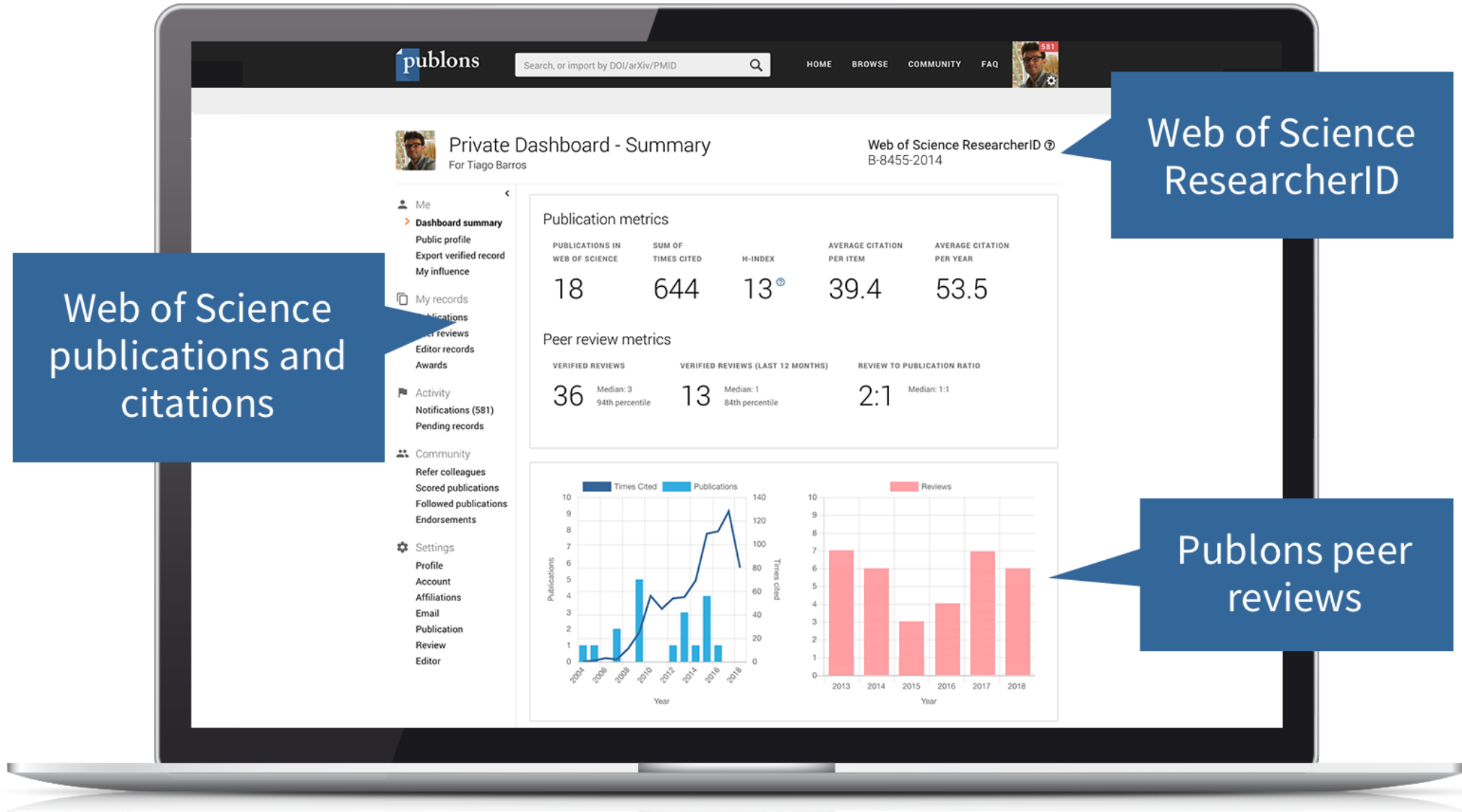
1424 документов | Цитирования в 137230 документах | 5 Препринты | Соавторов: 3415 | Темы | 1 Awarded grants Beta

[Экспортировать все](#) [Сохранить все в список](#) | Сортировать по [По дате \(сначала свежие\)](#)

Article • Открытый доступ
Effects of a DVD-delivered randomized controlled physical activity intervention on functional health in cancer survivors
Salerno, E.A., Gothe, N.P., Fanning, J., ...Colditz, G.A., McAuley, E.
BMC Cancer, 2021, 21(1), 870

[Посмотреть реферат](#) | [View at Publisher](#) | [Связанные документы](#) | [DOC XML](#) | [SOLR JSON](#)

ПЛАТФОРМА PUBLONS



Web of Science publications and citations

Web of Science ResearcherID

Publons peer reviews

ПРОФІЛЬ АВТОРА В PUBLONS

The screenshot shows the Publons profile for Graham A Colditz. The profile includes a navigation bar with 'publons', 'BROWSE', 'COMMUNITY', and 'FAQ'. The author's name 'Graham A Colditz' is prominently displayed, along with a circular profile picture. Below the name, there are several key metrics and identifiers: 'Web of Science ResearcherID A-3963-2009', 'Highly cited' (trophy icon), and 'Top peer reviewer' (award icon). A table of metrics is shown below, including Publications (1,952), Total Times Cited (179,124), H-index (221), Verified Reviews (229), and Verified Editor Records (6). At the bottom, there is a 'Research Fields' section with various scientific categories like 'BREAST CANCER BIostatistics', 'Epidemiology', and 'Oncology'. Red callout boxes are overlaid on the image, pointing to specific elements: 'Кількість документів' (Number of documents) points to the 'COMMUNITY' link; 'Кількість цитувань' (Number of citations) points to the 'TOTAL TIMES CITED' value; 'Інші метрики' (Other metrics) points to the 'Metrics' link in the sidebar; 'Web of Science Researcher ID' points to the 'Web of Science ResearcherID' text; and 'h-index' points to the 'H-INDEX' value.

Інші метрики





Кількість документів

Кількість цитувань

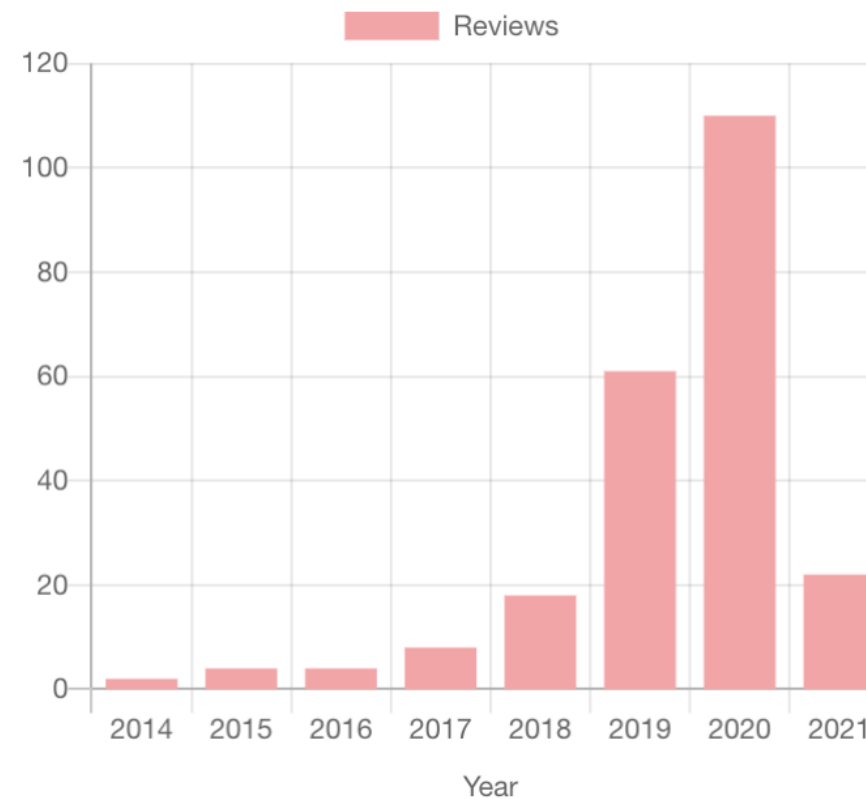
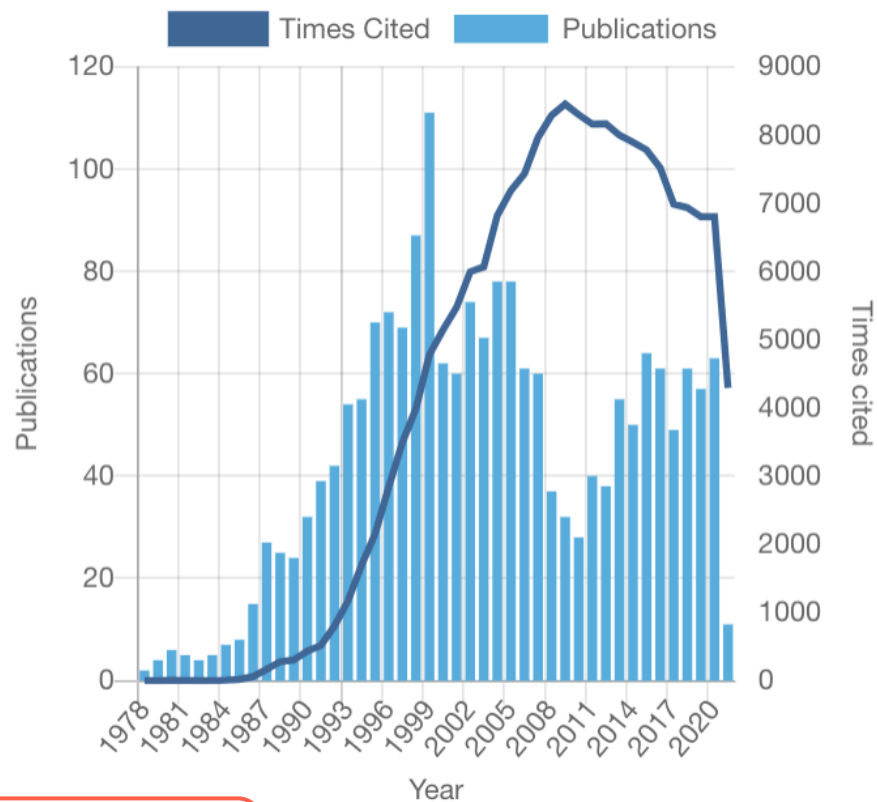
Web of Science Researcher ID

h-index

PUBLONS





-  Summary
-  Metrics
-  Publications
-  Peer review

Graham A Colditz's impact over time



Графік публікаційної активності

PUBLONS

-  Summary
-  Metrics
-  Publications
-  Peer review

Середня к-сть
цитувань на статтю

Середня к-сть
цитувань по рокам


Statistics are calculated based only on information which has been submitted to Publons.
[Read more about them here.](#)

Publication metrics

PUBLICATIONS IN WEB OF SCIENCE	SUM OF TIMES CITED	H-INDEX	AVERAGE CITATIONS PER ITEM	AVERAGE CITATIONS PER YEAR
1 828	179 124	221 [?]	98.2	4264.9

Citations are from articles indexed in the Web of Science Core Collection.
[Read more about the Web of Science Core Collection here.](#)

ПРОФІЛЬ АВТОРА У WEB OF SCIENCE




Davey Smith, George ✓
 (Smith, George Davey)
 Highly cited
 University of Bristol
 Web of Science ResearcherID: A-7407-2013

Published names ① Smith, George Davey Smith, GD Smith, G. Davey Davey-Smith, George Davey Smith, George [Show more](#)

Organizations ① 2022-2022 Bristol Natl Inst Hlth Res NIHR Biomed Res Ctr
 2022-2022 Univ Hosp
 2019-2022 NIHR Bristol Biomed Res Ctr [Show more](#)

Awards Highly Cited Researcher in the field of Social Sciences - 2019
 Highly Cited Researcher in the field of Clinical Medicine - 2019 [Show more](#)

Other Identifiers ①  <https://orcid.org/0000-0002-1407-8314>

Verify your Author Record

Get your own verified author record. Enter your name in Author Search, then click "Claim My Record" on your author record page.

[Go to author search](#)

Metrics [Dashboard](#)

Web of Science Core Collection metrics ①

196 H-Index	2302 Publications in Web of Science
220,732 Sum of Times Cited	141,582 Citing Articles

[View citation report](#)

[Documents](#) [Peer Review](#)

2302 Publications from the Web of Science Core Collection

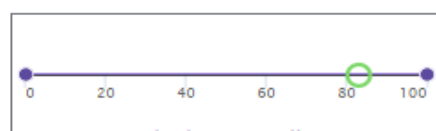
Include publications not indexed in Core Collection (540) ① All Publications ▼ Date: Newest first ▼ < 1 of 57 >

Epigenetic biomarkers of ageing are predictive of mortality risk in a longitudinal clinical cohort of individuals diagnosed with oropharyngeal cancer 3

Peer Review Metrics

0 Verified Peer Reviews	0 Verified Editor Records
-----------------------------------	-------------------------------------

Author Impact Beamplot Summary ①



ПРОФІЛЬ АВТОРА У WEB OF SCIENCE

Documents
Peer Review

2302 Publications from the Web of Science Core Collection

Include publications not indexed in Core Collection (540) ⓘ
 All Publications ▾
Date: Newest first ▾
< 1 of 57 >

[Epigenetic biomarkers of ageing are predictive of mortality risk in a longitudinal clinical cohort of individuals diagnosed with oropharyngeal cancer](#) 3

Beynon, Rhona A. ; Ingle, Suzanne M. ; (...); Richmond, Rebecca C.

Published Dec 2022 | [Clinical Epigenetics](#)

[Effects of general and central adiposity on circulating lipoprotein, lipid, and metabolite levels in UK Biobank: A multivariable Mendelian randomization study](#) 0

Bell, Joshua A. ; Richardson, Tom G. ; (...); Smith, George Davey

Published Oct 2022 | [The Lancet Regional Health - Europe](#)

A Guide for Understanding and Designing Mendelian Randomization Studies in the Musculoskeletal Field Not Indexed

April E Hartley ; Grace M Power ; (...); George Davey Smith

Published Sep 2022 | [JBMR Plus](#)

[\[Correction\] Dairying, diseases and the evolution of lactase persistence in Europe \(vol 608, pg 336, 2022\)](#) 0

Evershed, Richard P. ; Davey Smith, George ; (...); Thomas, Mark G.

Published Sep 2022 | [Nature](#)

Peer Review Metrics

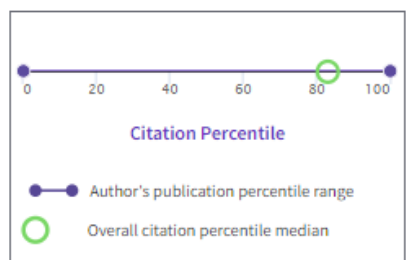
0

Verified Peer
Reviews

0

Verified Editor
Records

Author Impact Beamplot Summary ⓘ



Citation Percentile

- Author's publication percentile range
- Overall citation percentile median

Percentile range displays for authors from 1980 to 2020 . View all publications in full beamplot.

[Open metrics dashboard to view the full beamplot](#)

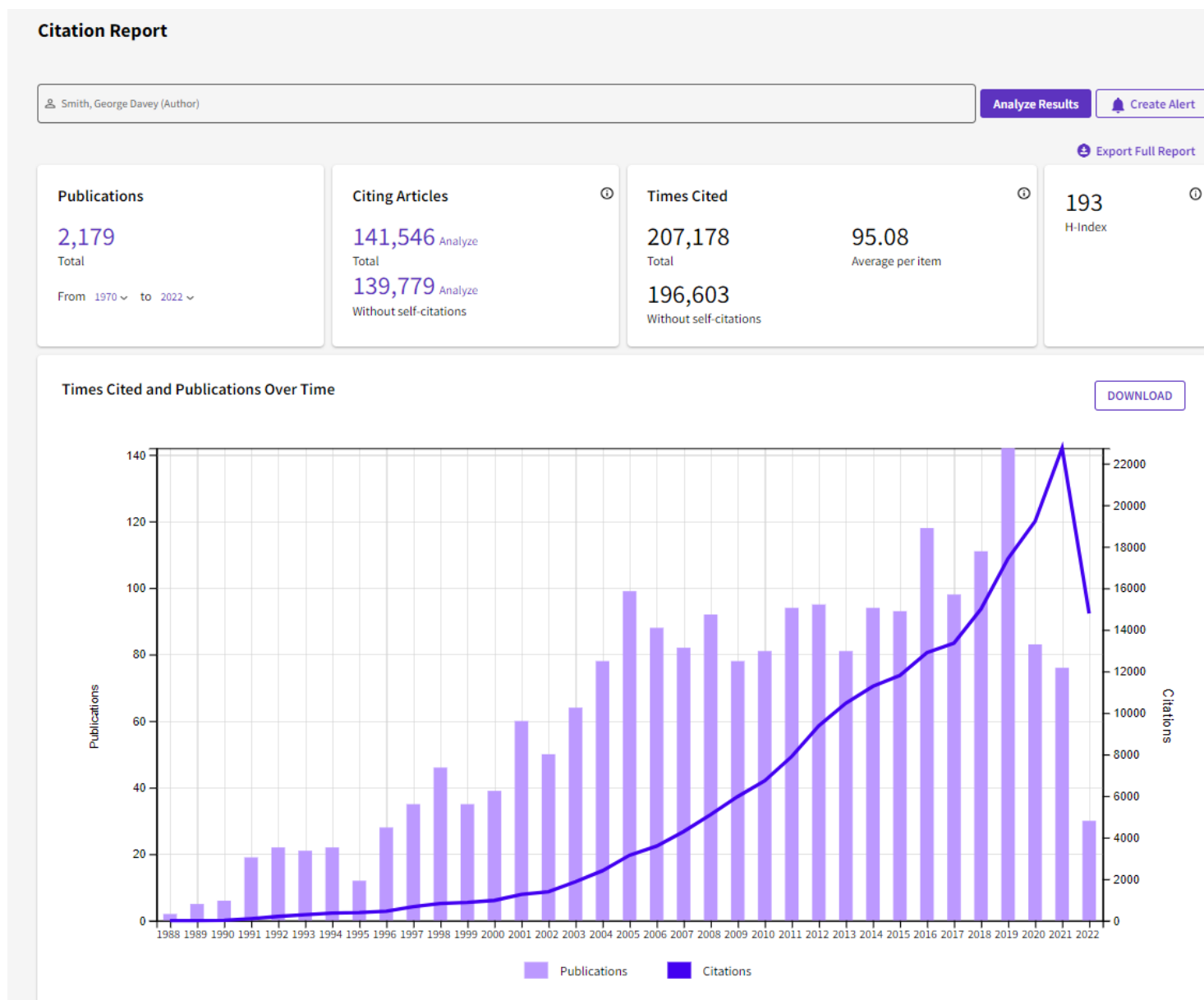
Author Position ⓘ

First	■ 9%
Last	■ 25%
Corresponding	■ 9%

Co-authors ⓘ

Lawlor, Deborah A.	376
Timpson, Nicholas J.	245

ПРОФІЛЬ АВТОРА У WEB OF SCIENCE

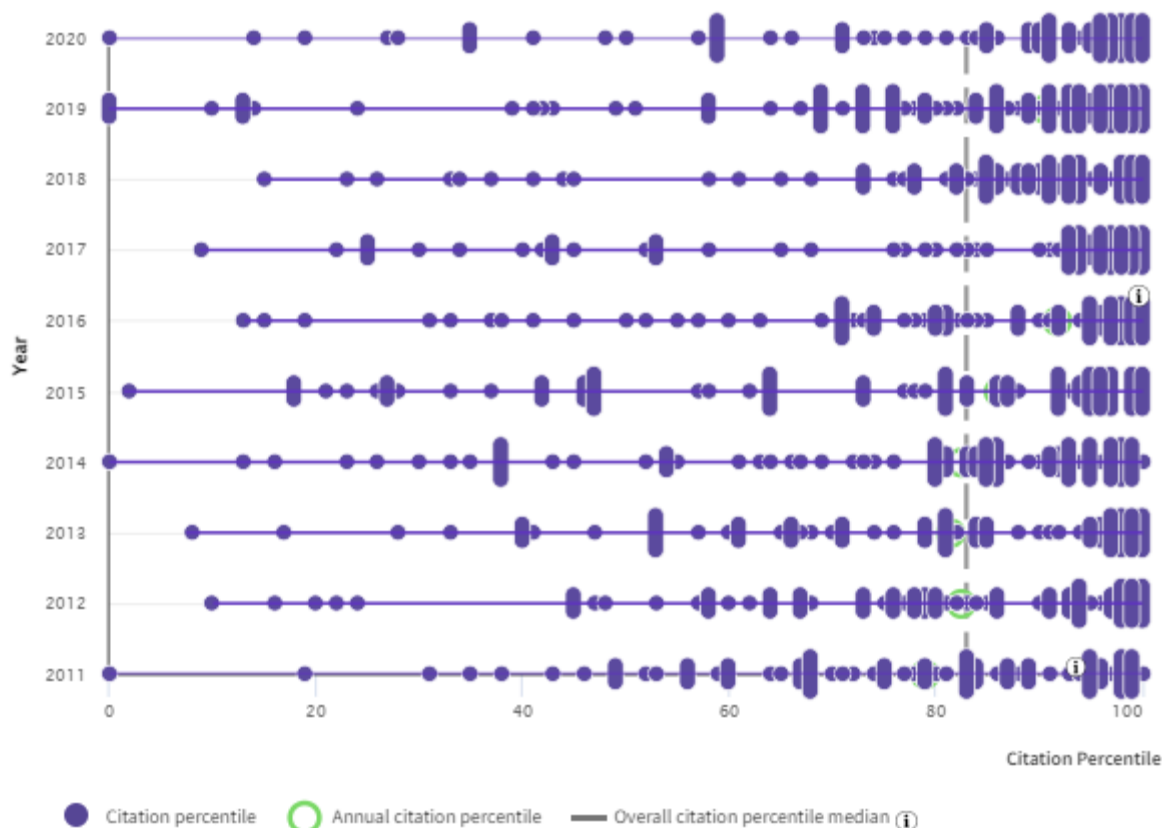


ПРОФІЛЬ АВТОРА У WEB OF SCIENCE

Author Impact Beamplot

Range: Recent 10 Years

Open Filters >



Citation counts are from Web of Science Core Collection; citation percentile data are from InCites
 Author Impact Beamplot is built on a researcher's articles and review documents over their career, back to max 1980.

Geographic Citation Map

The citation map shows the distribution of the researcher's citations across the globe:

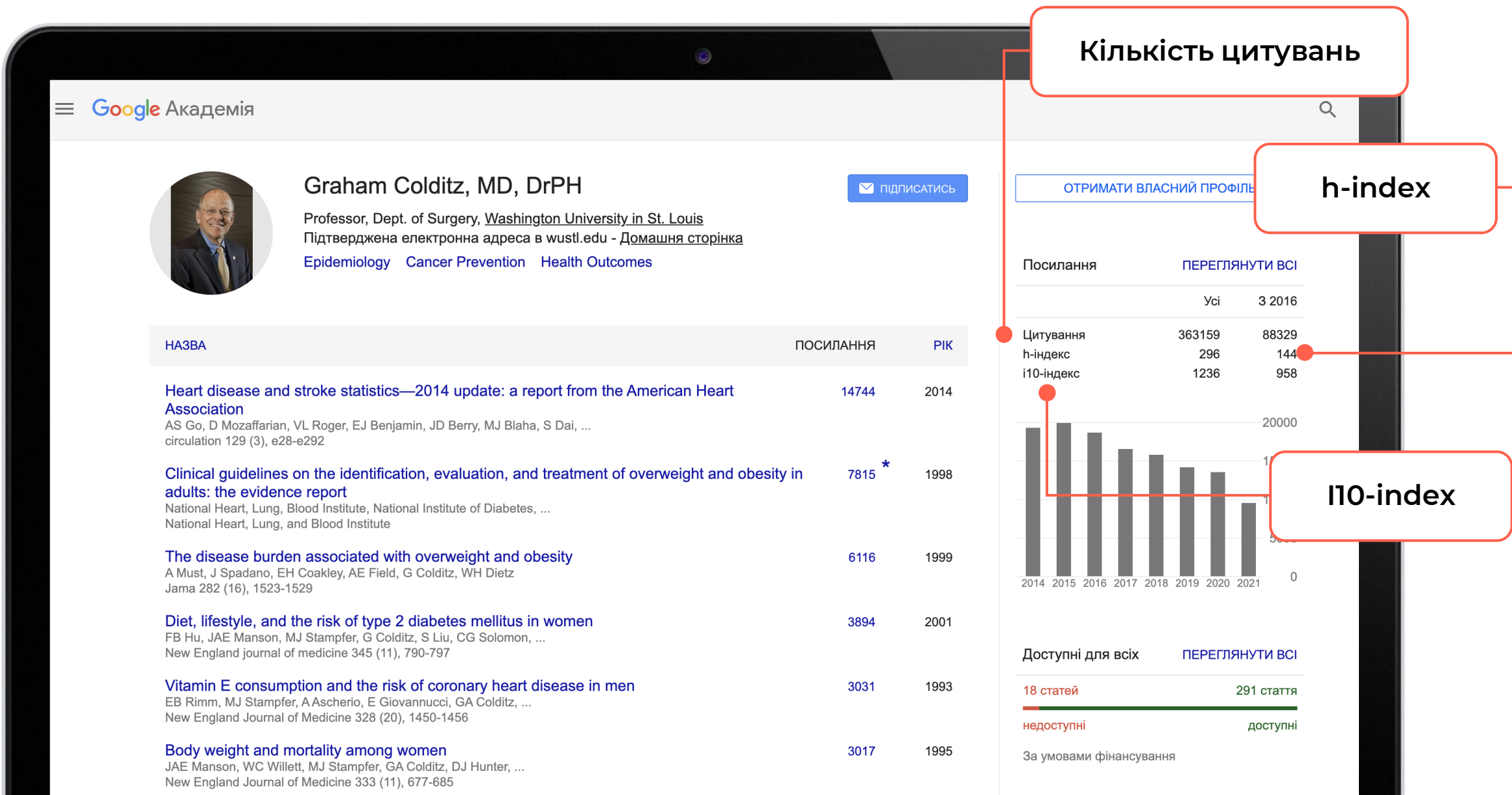
- For each article in the Web of Science Core Collection that cited the researcher's work, a city with a contributing author's institution represents a data point
- A publication may appear under multiple locations if the contributing authors are affiliated with different institutions
- The number of data points on the map may be higher than the sum of times cited in the Web of Science Core Collection

Blue circles can be clicked to zoom in and see more precise locations, red pins can be clicked to see the details of papers citing the researcher's work from a particular city.

The citation map may take a while to load if there are more than 1,000 citations. ⓘ



ПРОФІЛЬ АВТОРА У GOOGLE SCHOLAR



Кількість цитувань

h-index

i10-index

Google Академія

Graham Colditz, MD, DrPH [ПІДПИСАТИСЬ](#)

Professor, Dept. of Surgery, [Washington University in St. Louis](#)
Підтверджена електронна адреса в wustl.edu - [Домашня сторінка](#)
[Epidemiology](#) [Cancer Prevention](#) [Health Outcomes](#)

НАЗВА	ПОСИЛАННЯ	РІК
Heart disease and stroke statistics—2014 update: a report from the American Heart Association AS Go, D Mozaffarian, VL Roger, EJ Benjamin, JD Berry, MJ Blaha, S Dai, ... circulation 129 (3), e28-e292	14744	2014
Clinical guidelines on the identification, evaluation, and treatment of overweight and obesity in adults: the evidence report National Heart, Lung, Blood Institute, National Institute of Diabetes, ... National Heart, Lung, and Blood Institute	7815 *	1998
The disease burden associated with overweight and obesity A Must, J Spadano, EH Coakley, AE Field, G Colditz, WH Dietz Jama 282 (16), 1523-1529	6116	1999
Diet, lifestyle, and the risk of type 2 diabetes mellitus in women FB Hu, JAE Manson, MJ Stampfer, G Colditz, S Liu, CG Solomon, ... New England journal of medicine 345 (11), 790-797	3894	2001
Vitamin E consumption and the risk of coronary heart disease in men EB Rimm, MJ Stampfer, A Ascherio, E Giovannucci, GA Colditz, ... New England Journal of Medicine 328 (20), 1450-1456	3031	1993
Body weight and mortality among women JAE Manson, WC Willett, MJ Stampfer, GA Colditz, DJ Hunter, ... New England Journal of Medicine 333 (11), 677-685	3017	1995

ОТРИМАТИ ВЛАСНИЙ ПРОФІЛЬ

Посилання **ПЕРЕГЛЯНУТИ ВСІ**

	Усі	З 2016
Цитування	363159	88329
h-індекс	296	144
i10-індекс	1236	958

Доступні для всіх **ПЕРЕГЛЯНУТИ ВСІ**

18 статей **291 стаття**

недоступні **доступні**

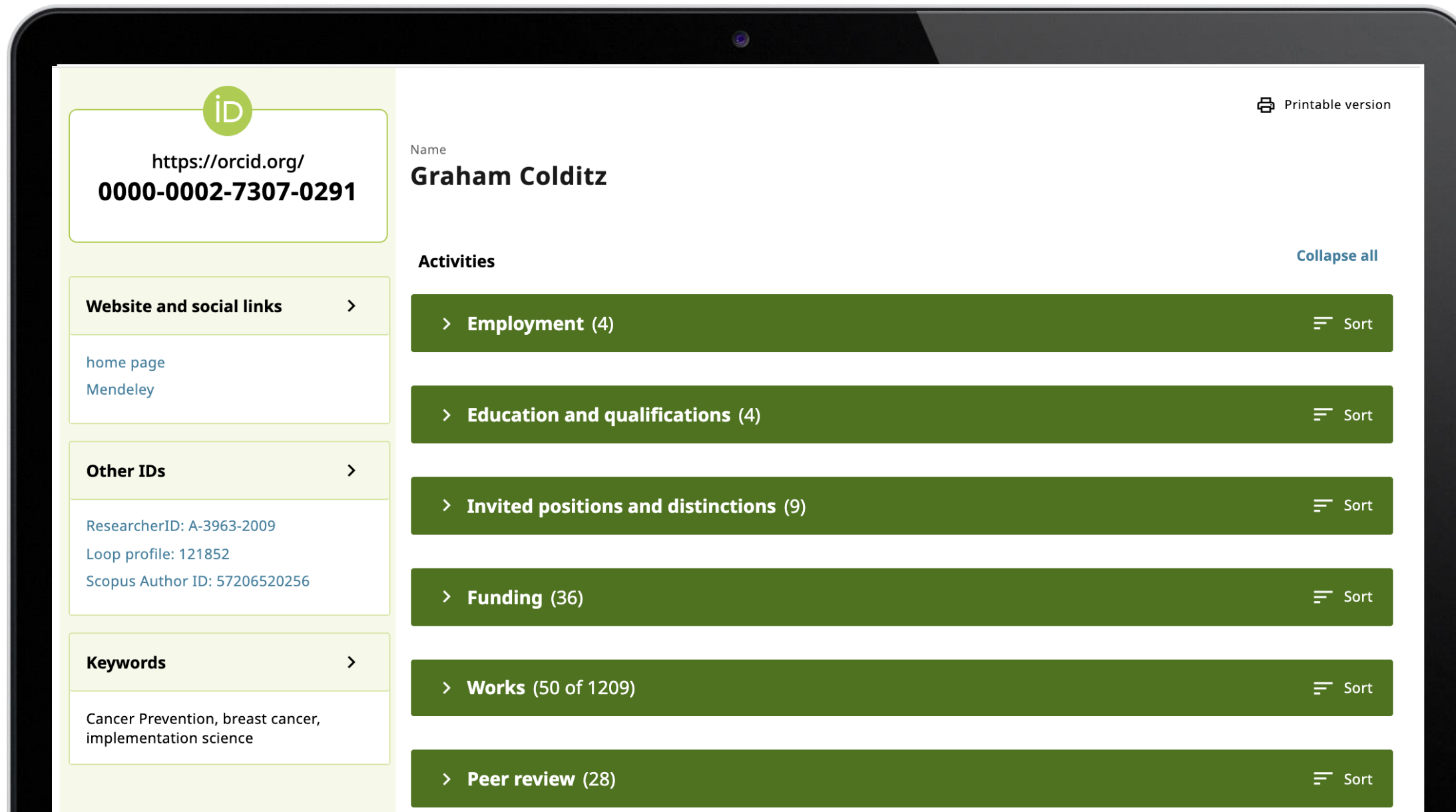
За умовами фінансування

Bar chart showing citation counts from 2014 to 2021. The y-axis ranges from 0 to 20,000. The x-axis shows years from 2014 to 2021. The bars show a general downward trend in citations over the period.

10 ГОЛОВНИХ ПРИЧИН ОТРИМАТИ І ВИКОРИСТОВУВАТИ СВІЙ ВЛАСНИЙ ID



ПРОФІЛЬ АВТОРА У ORCID



The image shows a screenshot of an ORCID iD profile for Graham Colditz. The profile is displayed on a tablet-like device. The left sidebar contains the ORCID iD, website and social links, other IDs, and keywords. The main content area shows the name, a printable version link, and a list of activities with expandable sections for Employment, Education and qualifications, Invited positions and distinctions, Funding, Works, and Peer review.

iD
<https://orcid.org/0000-0002-7307-0291>

Website and social links >
[home page](#)
[Mendeley](#)

Other IDs >
[ResearcherID: A-3963-2009](#)
[Loop profile: 121852](#)
[Scopus Author ID: 57206520256](#)

Keywords >
Cancer Prevention, breast cancer, implementation science

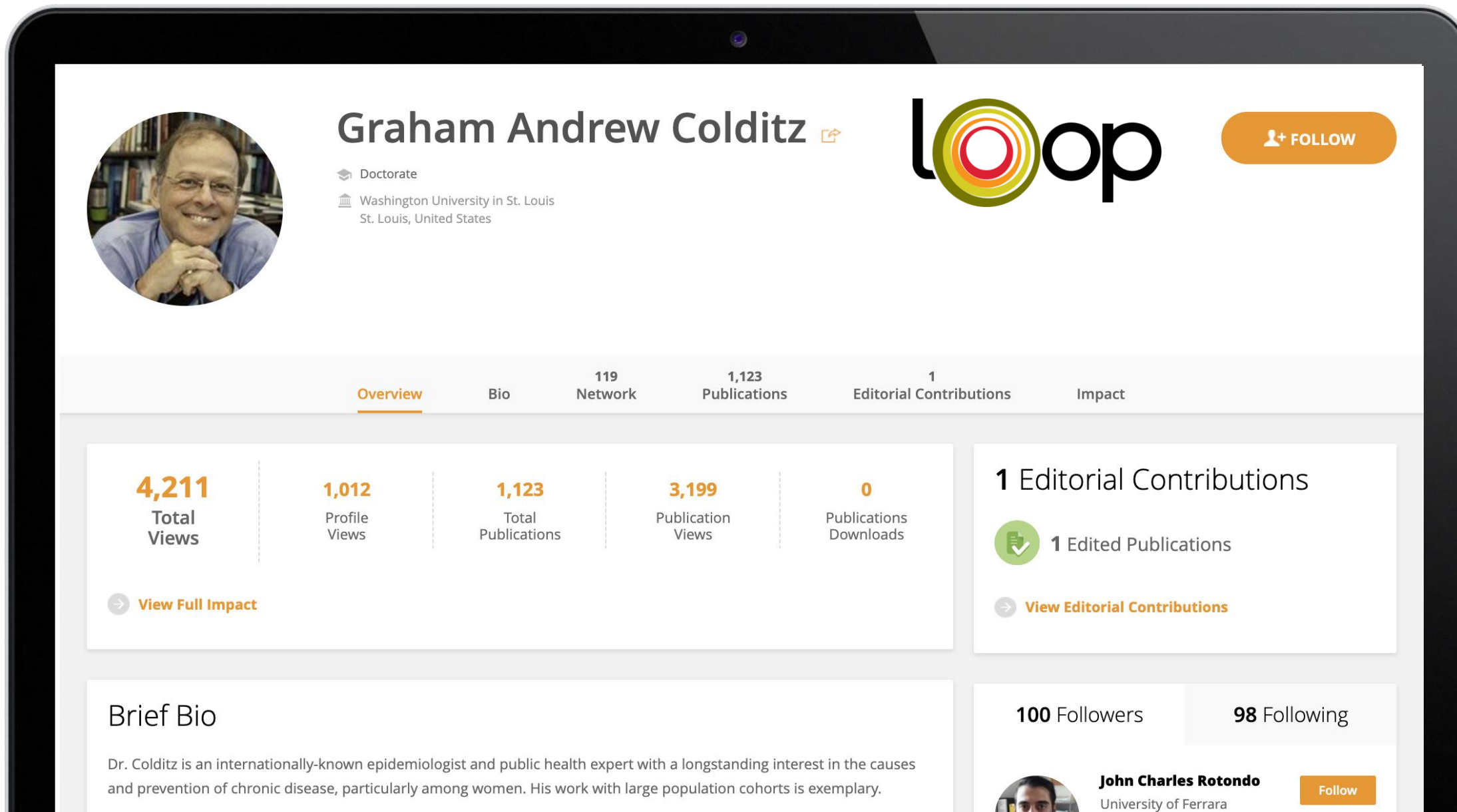
Name
Graham Colditz


Printable version



Activities [Collapse all](#)


- > **Employment (4)** [Sort](#)
- > **Education and qualifications (4)** [Sort](#)
- > **Invited positions and distinctions (9)** [Sort](#)
- > **Funding (36)** [Sort](#)
- > **Works (50 of 1209)** [Sort](#)
- > **Peer review (28)** [Sort](#)

ПРОФІЛЬ АВТОРА У LOOP



Graham Andrew Colditz 

 **Doctorate**
 **Washington University in St. Louis**
St. Louis, United States


 [+ FOLLOW](#)

Overview | Bio | **119** Network | **1,123** Publications | **1** Editorial Contributions | Impact

4,211 Total Views	1,012 Profile Views	1,123 Total Publications	3,199 Publication Views	0 Publications Downloads
-----------------------------	-------------------------------	------------------------------------	-----------------------------------	------------------------------------

[View Full Impact](#)

1 Editorial Contributions


 **1 Edited Publications**

[View Editorial Contributions](#)

Brief Bio

Dr. Colditz is an internationally-known epidemiologist and public health expert with a longstanding interest in the causes and prevention of chronic disease, particularly among women. His work with large population cohorts is exemplary.

100 Followers | **98** Following

 **John Charles Rotondo**
University of Ferrara [Follow](#)

НЕДОБРОСОВІСНІ КОМПАНІЇ

✗ НЕСТАБІЛЬНІ

- Не можуть відповідати за своїми договорами.
- Не мають достатньої експертизи у журналах.
- Не розуміють проблематику сфери.
- Обіцяють короткі терміни та не дотримують їх.
- Пропонують публікації у журналах без індексації.

✗ НЕДОБРОСОВІСНІ

- Не збираються відповідати за договорами.
- Не збираються публікувати у журналах з індексацією.

✗ ДУБЛІКАТИ

- Створюють сайти схожі за стилістикою на сайти добросовісних компаній, або повністю їх копіюють



ДОБРОСОВІСНІ КОМПАНІЇ

Договори компанії



Наявність офісу



Юридичні дані



Сайт компанії та контакти



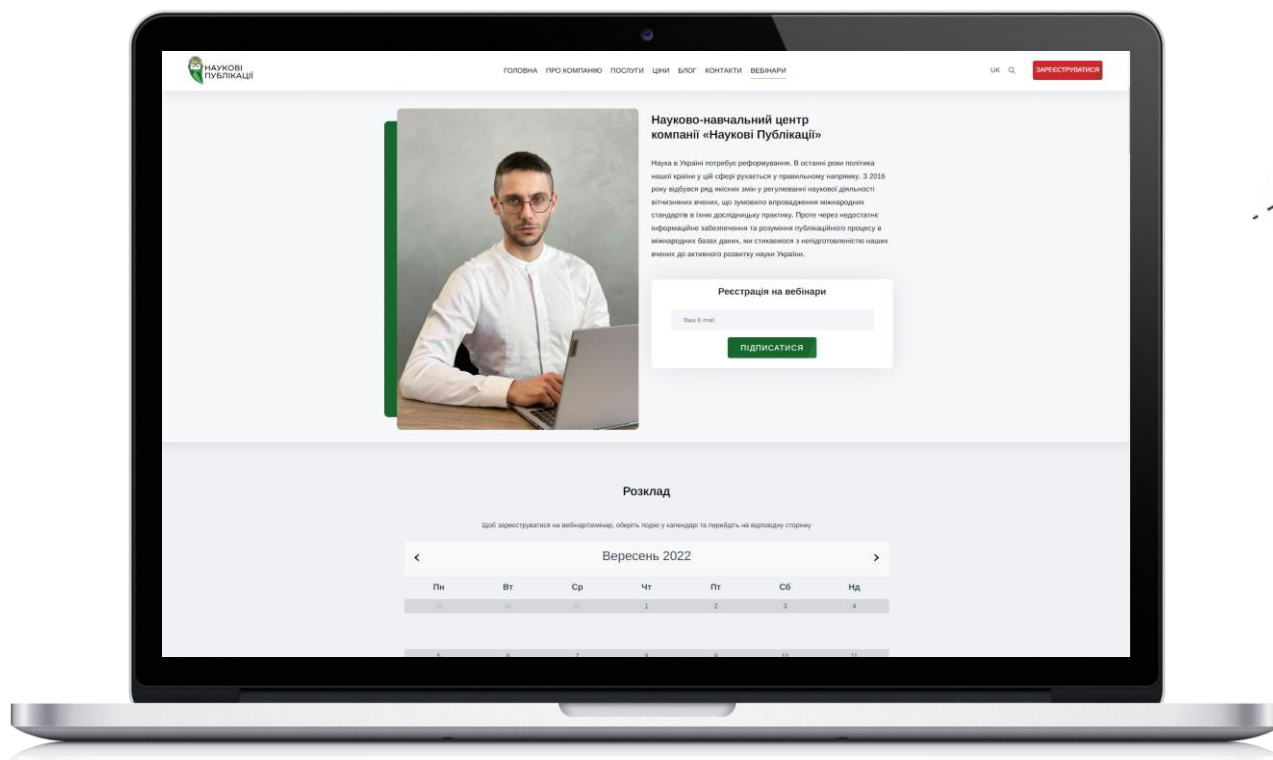
Реальних співробітників (більше ніж 2-3 людини)



Відгуки



НЕ ПРОПУСТІТЬ НАСТУПНІ СЕМІНАРИ ТА ВЕБІНАРИ ВІД КОМПАНІЇ «НАУКОВІ ПУБЛІКАЦІЇ»



Переходьте за посиланням

[Дивитись](#)

ПРИЄДНУЙТЕСЬ ДО КЛУБУ «НАУКОВІ ПУБЛІКАЦІЇ»

Клуб «Наукові Публікації» — це унікальна спільнота науковців та однодумців, яка впроваджує нові дослідження та сприяє розвитку науки на теренах України відповідно до міжнародних стандартів та досвіду західних країн

Приєднатися

ЦІННОСТІ ЧЛЕНІВ КЛУБУ



ПРОФЕСІОНАЛІЗМ

Орієнтація на найвищі стандарти у науковій діяльності



ПРАГНЕННЯ ДО РОЗВИТКУ

Постійне бажання отримувати нові знання, покращувати професійний рівень



ПОПУЛЯРИЗАЦІЯ НАУКИ

Популяризація міжнародного вектора розвитку науки, співпраця та обмін досвідом

НАУКОВІ ЖУРНАЛИ

Видавничий дім «Наукові журнали» — це перший науково-публікаційний проект на території країн СНД, який забезпечує розробку стратегічних етапів розвитку наукових журналів у всіх питаннях підготовки видання до його включення в міжнародні наукометричні бази даних, включаючи Scopus і Web of Science. Безумовним пріоритетом у професійній діяльності Видавничого дому є надання якісних послуг в області поліграфічного та видавничої справи.



НАУКОВИЙ ВІСНИК УЖГОРОДСЬКОГО УНІВЕРСИТЕТУ. СЕРІЯ «ФІЗИКА»

Тематика журналу охоплює:

- фізику конденсованих систем
- ядерну фізику
- атомну та молекулярну фізику
- теорію поля та фізику елементарних частинок
- астрофізику
- фізичну електроніку
- прикладну фізику
- міждисциплінарну фізику
- суміжні галузі науки, техніки, історії фізики
- хроніку, персоналії та бібліографію

[Читати журнал](#)

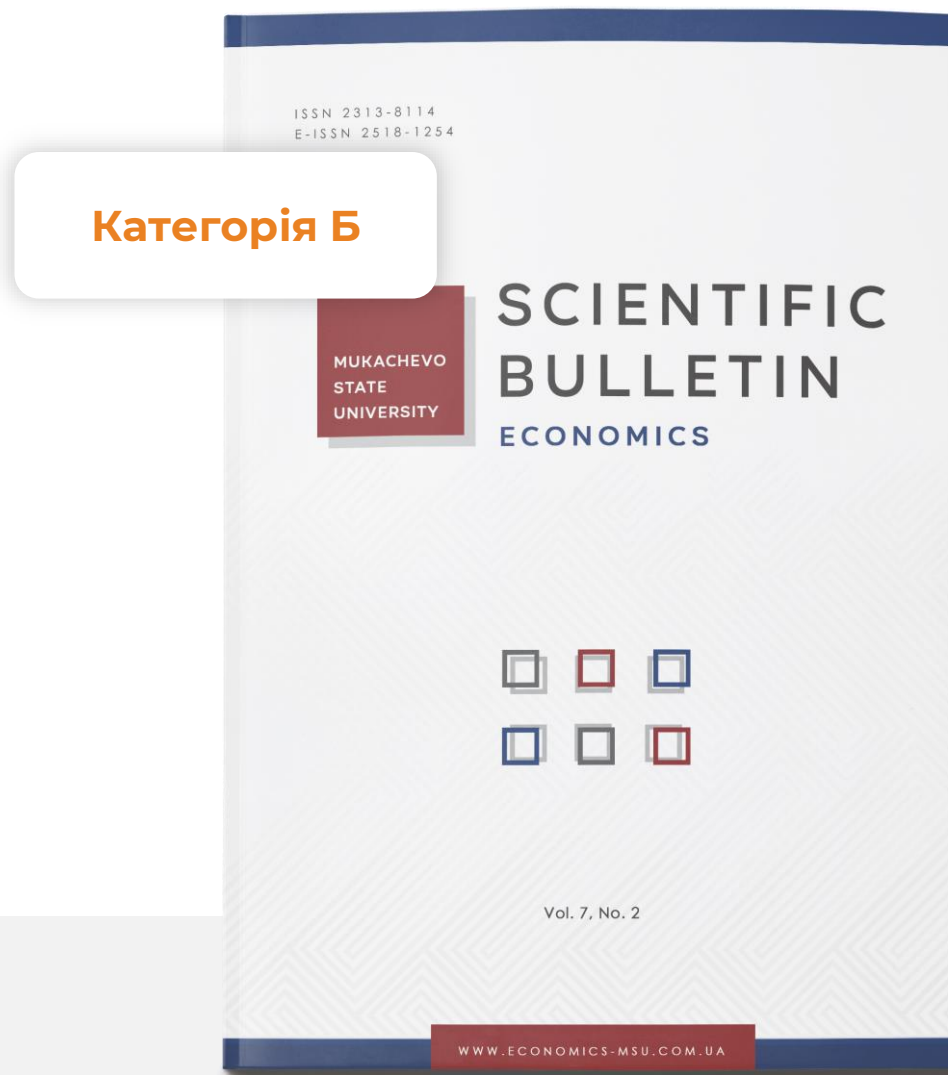


НАУКОВИЙ ВІСНИК МДУ. СЕРІЯ «ЕКОНОМІКА»

Тематика журналу охоплює:

- Економіка
- Облік та оподаткування
- Фінанси, банківська справа та страхування
- Менеджмент
- Маркетинг
- Підприємництво, торгівля та біржова діяльність
- Публічне управління та адміністрування

[Читати журнал](#)

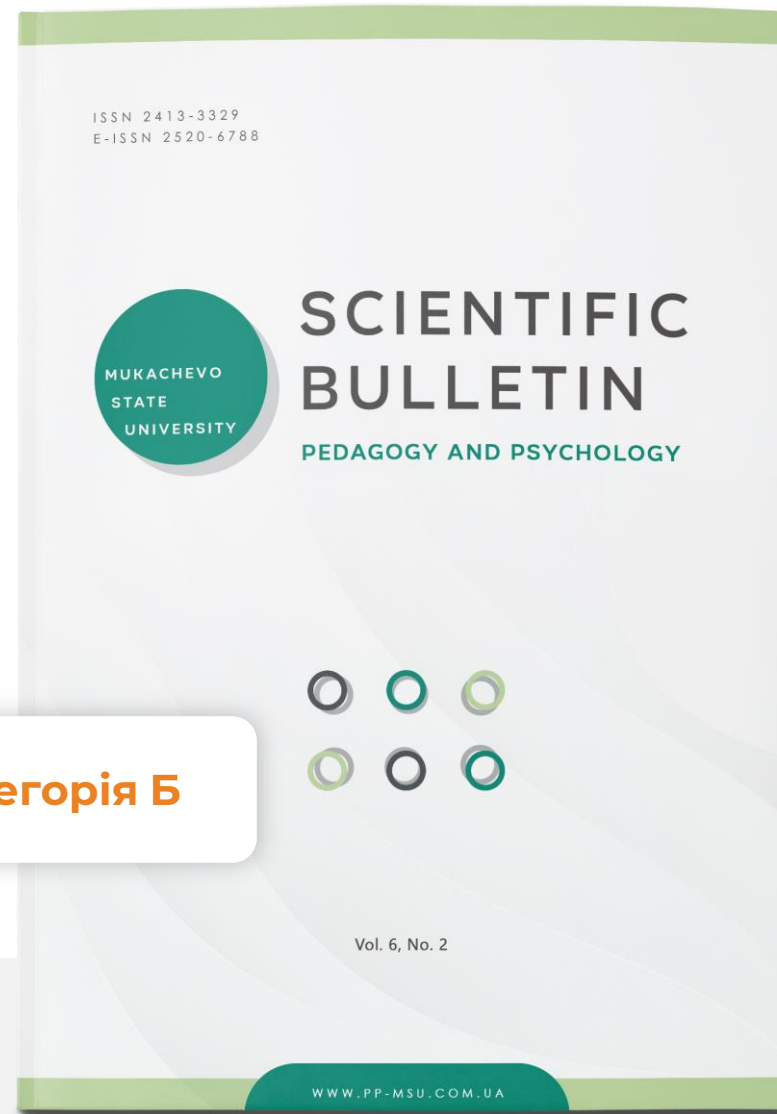


НАУКОВИЙ ВІСНИК МДУ. СЕРІЯ «ПЕДАГОГІКА ТА ПСИХОЛОГІЯ»

Тематика журналу охоплює:

- Освітні, педагогічні науки
- Дошкільна освіта
- Початкова освіта
- Середня освіта (за предметними спеціальностями)
- Професійна освіта (за спеціалізаціями)
- Спеціальна освіта
- Психологія

[Читати журнал](#)



Категорія Б

ПРАВОВІ ГОРИЗОНТИ

Науковий рецензований журнал з відкритим доступом, який публікує оригінальні дослідницькі та оглядові статті авторів з різних країн із широкого кола питань сучасної юридичної науки.

[Читати журнал](#)

Категорія Б



ЗОВНІШНІ СПРАВИ

Науковий рецензований журнал з відкритим доступом, який публікує оригінальні дослідницькі та оглядові статті зі сфери історичних і політичних наук, що стосуються історичного минулого, сьогодення та перспектив розвитку міжнародних відносин. Тематика журналу охоплює сферу історія та археологія

[Читати журнал](#)



«НАУКОВІ ПУБЛІКАЦІЇ» В СОЦ.МЕРЕЖАХ



ДІЗНАВАЙТЕСЯ ПРО ПОДІЇ ЗІ
СФЕРИ НАУКОМЕТРІЇ ТА
НАУКОВИХ ДОСЛІДЖЕНЬ

Дивитися



ПРИЄДНУЙТЕСЯ ДО НАС У
FACEBOOK

Приєднатися

МІЖНАРОДНІ СТАЖУВАННЯ

Міжнародне онлайн-стажування на базі Європейського університету*— це унікальна можливість для Вас в умовах дистанційної роботи підвищити власний рівень кваліфікації і отримати сертифікат міжнародного зразка (6 кредитів ECTS)



Зареєструватися



БУДЬТЕ В КУРСІ ВСІХ НОВИН НАУКОМЕТРІЇ!

Сайт «Наука та
Метрика»

Telegram-канал


Facebook





НАУКОВІ 
ПУБЛІКАЦІЇ

 м. Київ, вул. Герцена, 35, оф. 125

 +38 (044) 33 44 099

 info@spubl.com.ua

 spubl.com.ua